

boligperm



Velkommen til boligperm

Boligpermen er din dokumentasjon av boligen på nett. Denne inneholder dokumentasjon om boligens interiør, tekniske løsninger, samt beskrivelser av vedlikeholdsrutiner.

Dette for å sikre at boligen bevares på en best mulig måte.

Boligpermen finnes på følgende web-adresse.

<http://boligperm.no>

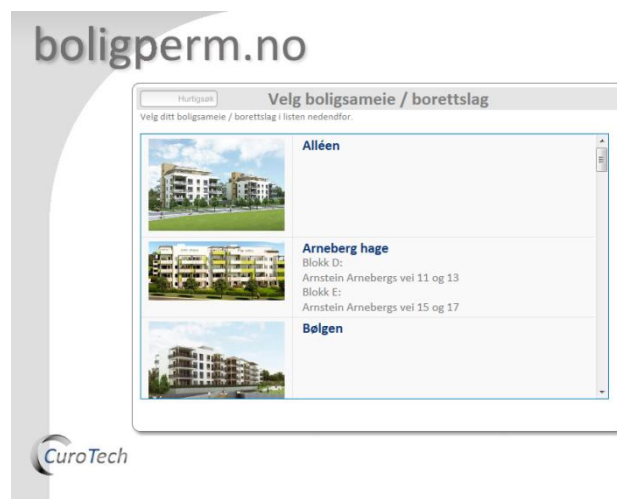
Du får tilgang til din bolig

ved hjelp av 4 følgende trinn.

1. Bruk "hurtigsøk" på toppen for å finne ditt boligsameie/borettslag
2. Velg ditt boligsameie/borettslag ved å klikke på navnet
3. Velg din bolig/leilighet
4. Skriv inn navn og e-postadresse

Du vil nå få tilsendt et midlertidig passord som du bruker til innlogging første gang.

Ved neste gangs pålogging vil PC'en din huske deg (dersom du ikke har fjernet avkrysning for dette), og du trenger ikke legge inn bolig og passord på nytt.



Velg bolig

Velg din bolig i listen nedenfor

- Oppgang A-101
- Oppgang A-201

Ny bruker

Skriv inn navnet og Epost adresse, og trykk deretter på registrer.
Du vil nå få tilsendt et midlertidig passord som benyttes for å logge seg inn på boligpermen

Navn

Epost adresse

Lag passord

Passord

Skriv inn passordet ditt i, og trykk deretter på login.
NB! Hvis du ikke vil at påloggingen skal huskes på denne PC'en, må du fjerne avkrysning for dette.

Passord Login

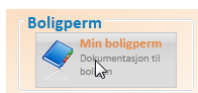
Lagre påloggingsinformasjon

Jeg ønsker å lagre påloggingsinformasjon på denne PC'en

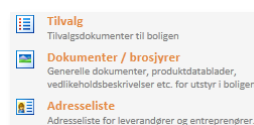
boligperm



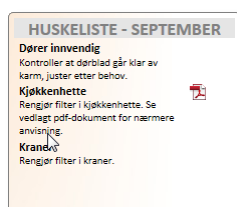
Hovedfunksjonalitet – boligperm



Trykk på linken **Min boligperm**, for å finne dokumentasjonen til boligen. Her finnes beskrivelse av boligen, relevante produktdatablader, tilvalgslister etc. til den enkelte bolig. Det finnes også kontaktinformasjon til leverandører og entreprenører.



Huskeliste



Boligpermen inneholder også en huskeliste, som angir vedlikeholdspunkter som bør utføres i boligen. Huskelisten viser punktene på månedlig basis, og det kan også være egne pdf-vedlegg til punktene på huskelisten som i detalj beskriver hva som skal gjøres.

Det er mulig å få tilsendt huskelisten automatisk på E-post i begynnelsen av hver måned. Dette aktiveres ved å trykke på lenken **Oppdater min**



info, og deretter krysse av på valget Jeg ønsker å motta månedlig huskeliste på epost

Huskelisten inklusive vedlegg vil nå bli sendt på E-post i begynnelsen av hver måned.